

**Презентация опыта работы
с детьми с ОВЗ по направлению
«Ремёсла Архангельской области,
ракульская роспись»**

Руководитель направления:
Крысанова Елена Сергеевна,
педагог-организатор, учитель ГБУ АО
«Архангельский многопрофильный
реабилитационный центр для детей»

г. Архангельск,
октябрь - декабрь 2020 г.

Предпосылки проведения работы



Посещение детской школы народных ремёсел группой учащихся 6-7 классов Центра (2018г.)

В рамках визита:

- знакомство детей с ОВЗ с творческими направлениями работы школы;
- посещение мастер-классов по декоративно-прикладному творчеству.



Представление впечатлений от посещения Детской школы народных ремёсел в выпуске №32 рукотворного журнала «Разноцветное детство», посвященного 80-летию Архангельской области «Поморская сила - делами красива!», выпускаемого в сотрудничестве с подопечными Архангельского центра социальной помощи семье и детям.




Работа по направлению «Ремёсла Архангельской области, ракульская роспись»

Цель: расширить знания детей о ремёслах Архангельской области.

Целевая аудитория: учащиеся 8А класса (в количестве 8 человек) - дети с нарушением опорно-двигательного аппарата. Состав обучающихся в 8 классе очень неоднороден по состоянию здоровья. Основной диагноз многих детей - недоразвитие или утрата двигательных функций различной степени выраженности в результате заболевания нервной системы, это - детский церебральный паралич (ДЦП); миопатия и другие врожденные и приобретённые патологии ОДА.

Задачи и результаты работы обозначены в пояснительной записке.

Там же представлены **этапы деятельности** по направлению.



Этапы работы

1. Проведение урока на тему «Ремёсла Архангельской области» (октябрь, 2020 г.)
2. Проведение трёх уроков на тему «Ракульская роспись» (октябрь-ноябрь, 2020 г.)
3. Ракульская роспись на елочных шарах (ноябрь-декабрь, 2020 г.)



Ход работы по направлению

Цикл из 4 уроков на тему «Северные ремёсла и росписи»

(Планы-конспекты цикла уроков см. в приложении №1 к пояснительной записке)

Тема урока №1: Ремёсла Архангельской области

Тип занятия: Открытие новых знаний

Цель: Знакомство с разными видами ремёсел, зародившихся и существующих на территории Архангельской области.




Тема урока №2: Элементы ракульской росписи

Тип урока: Открытие новых знаний

Цель: Познакомиться с элементами ракульской росписи







Тема урока № 3: Ракульская роспись тарелочки

Тип урока: Урок закрепления знаний

Цель: Применить полученные знания в практической деятельности - росписи тарелочки





Тема урока № 4: Ракульская роспись тарелочки


Тип урока: Урок закрепления знаний

Цель: Применить полученные знания в практической деятельности - росписи тарелочки, проверить знания детей по теме «Ремёсла Архангельской области» (Вопросы для самоконтроля см. в приложении №2)



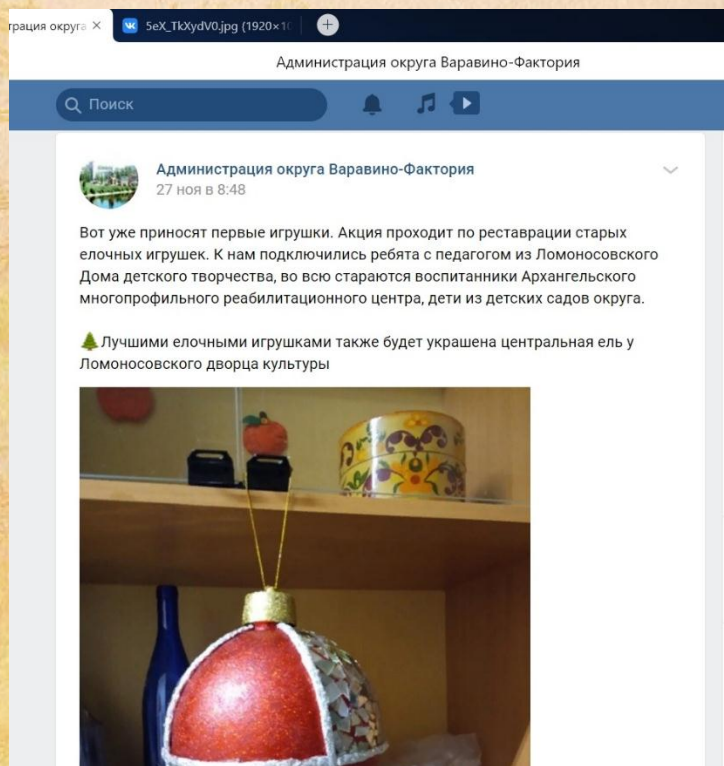
**Этапы работы над восстановлением двух шаров
(в рамках внеклассной деятельности по предмету ИЗО):**





Информация об акции по реставрации старых ёлочных игрушек в новостных лентах сообществ:

- администрации округа Варавино-Фактория г. Архангельска
- ГБУ АО «Архангельский многопрофильный РЦ для детей»



Два ракульских шарика вместе с другими отреставрированными детьми с ОВЗ новогодними игрушками отправились на ёлку у Ломоносовского Дворца культуры в рамках акции «Щедрый Вторник» (01.12.2020)

